



排烟窗控制系列

SMOKE EXHAUST WINDOW CONTROL SERIES

专业 创新 品质 安全
PROFESSIONAL INNOVATION QUALITY SAFETY

深圳市中天明消防科技有限公司

COMPANY PROFILE

公司简介

深圳市中天明消防科技有限公司成立于2003年,是一家专注于防火门窗监控系统及其终端系列产品的研发、生产、工程实施及服务的国家级高新技术企业。

公司成立以来,一直秉承科技创新之路,迄今已取得20多项国家相关专利,已获批为“国家高新技术企业”,完全自主研发的防火门监控系统已获得“计算机软件著作权”登记证书。公司是行业内首批通过ISO9001-2008质量认证的企业,并取得了IAF、CE、CMA等多项认证。

深圳市中天明消防科技有限公司作为专业的防火门窗控制系统产品的生产厂商和系统解决方案的提供商,始终以长期、稳健、专业的姿态发展。在全国大、中城市设有三十多家分公司及办事处,拥有广泛的在线服务网络和技术资源,专业化的管理和研发技术队伍,严格的后勤保障,为客户提供优质、高效的企业级应用服务和技术支持,从而成为企业客户真正有价值并值得信赖的合作伙伴。

企业愿景:成为中国最优秀的防火门窗控制解决方案提供商。

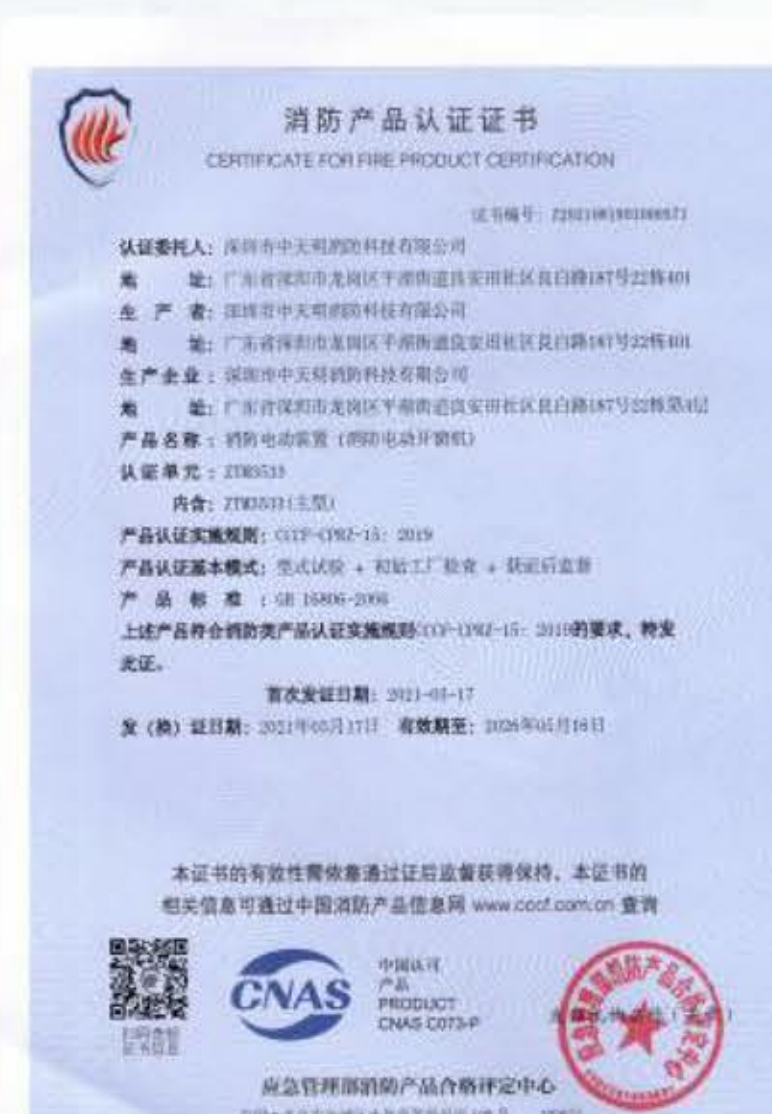
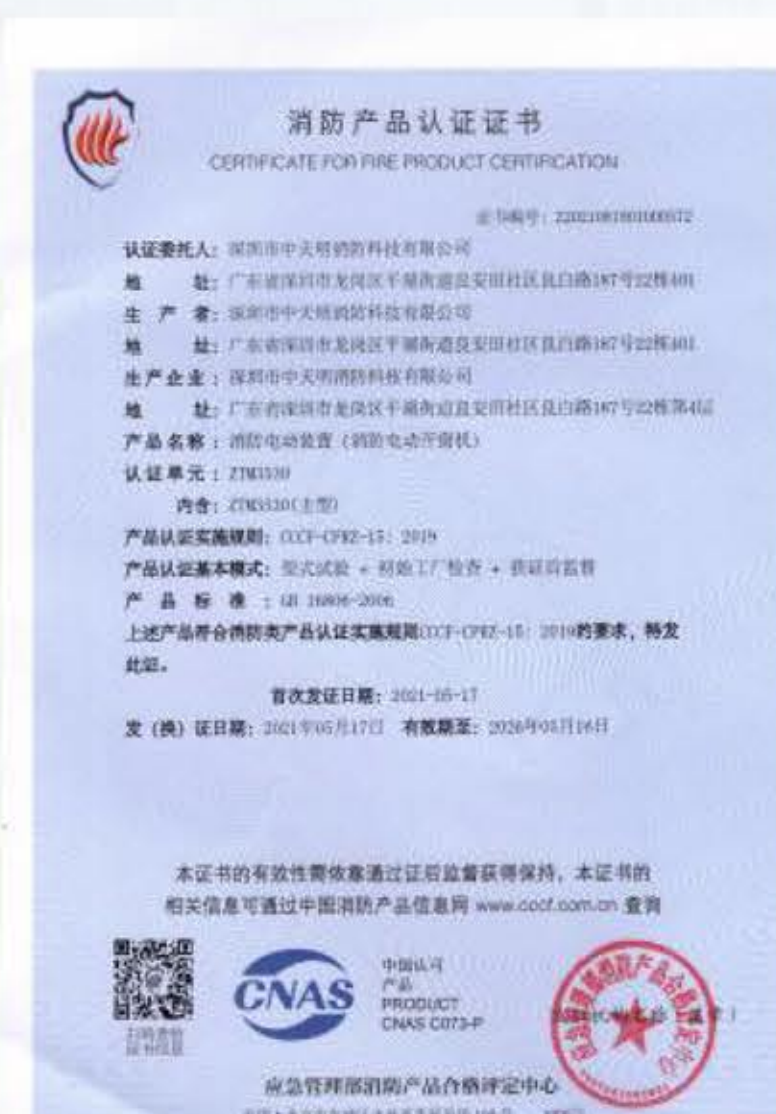
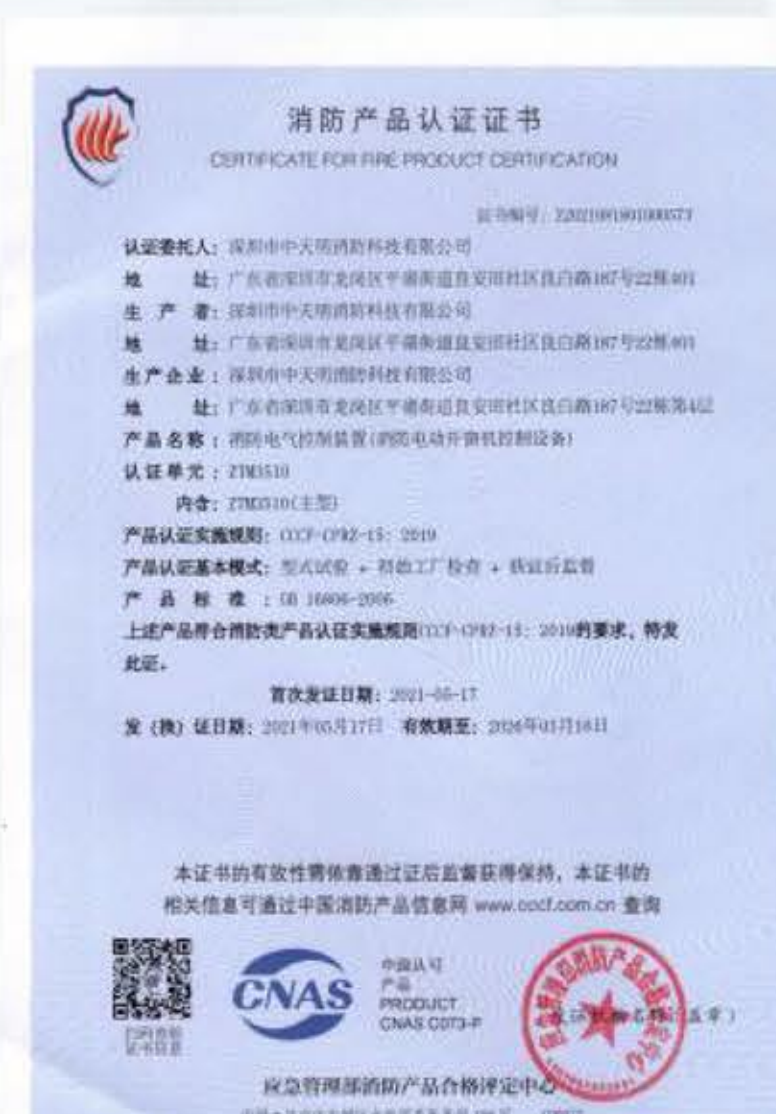
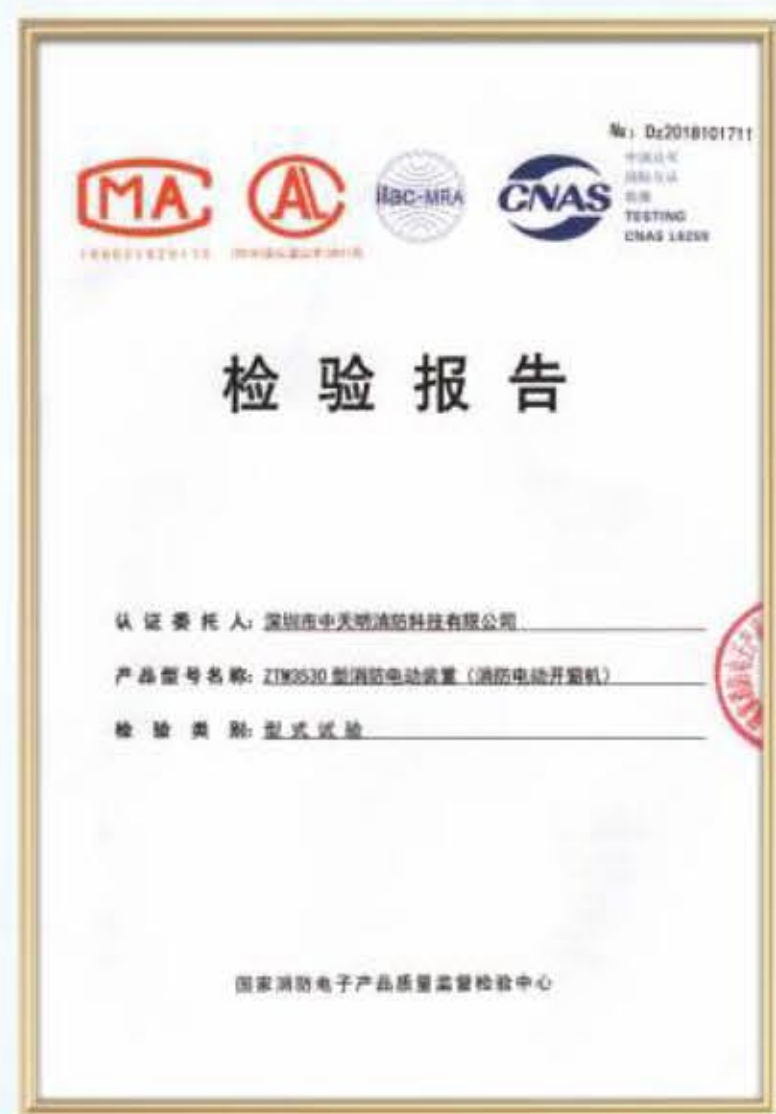
企业使命:让防火门窗更安全更便利。

企业宗旨:以客户为中心,以奋斗者为本。

企业价值观:艰苦奋斗,自我批判,拥抱变化,团队合作,至诚守信。


服务承诺:所有产品提供两年质保,一小时服务响应,终身技术服务。

QUALIFICATION 资质证书



智能排烟排热窗控系统简介

智能排烟排热窗控系统可实现自动和手动两种方式开启窗户,在发生火灾时能够接收火灾自动报警信号,迅速做出反应将控制的排烟窗快速开启排烟,起到阻止烟雾蔓延,人员安全疏散和逃生的重要作用:通过手动控制方式可满足日常通风采光的需求。我司按照GB 16806-2006《消防联动控制系统》及相关国家标准设计、制造,完全满足或高于GB51251--2017《建筑防烟排烟系统技术规范》、GB 50116-2013《火灾自动报警系统设计规范》等相关国家标准中的功能需求生产出ZTM3510系列智能排烟排热窗控系统。



开窗器多行程可选 可免费做配置清单

排烟窗控制系统产品特性与优点

- 采用工业级微电脑芯片,大大提高产品质量和可靠性;a满足消防联动、消防优先原则
- 可在电脑或控制箱的显示屏上操作或监测每组窗户的启闭状态
- 发生停电情况下备用电池可连续工作72小时
- 可以设置定时、恒温、风雨等的自动操作,满足日常通风采光功能;a可无线遥控接收开关窗信号
- 满足各类控制信号的等级优先处理设计
- 多种型号控制箱及更大容量输出,便于合理配置
- 可根据客户需求来设计开发新型号

消防电气控制装置(电动开窗机控制器)



产品特性：

- 安全性高,不同的操作权限需要输入相应的密码才能进入
- 能非常直观的显示每扇门的状态信息
- 总线4回路设计,最大可带800个总线部件位点
- 二总线控制,现场设备只需接两根线就可实现监视和控制
- CAN总线通讯长度≤1500m ,回路二总线通讯长度≤1000m
- 型式报告: Dz2017200615

技术参数：

外观尺寸 400X500X150		输入电压 AC220V		输出电压 DC24V±10%		防护等级 IP54
额定电流	8A	16A	24A	32A	48A	64A
额定功率	200W	400W	800W	1000W	1500W	1800W
控制数量	6台	12台	20台	26台	40台	52台

开窗机终端系列产品

ZTM3530 单链条式开窗机(直链)



ZTM3530/W 单链条式开窗机(弯链)



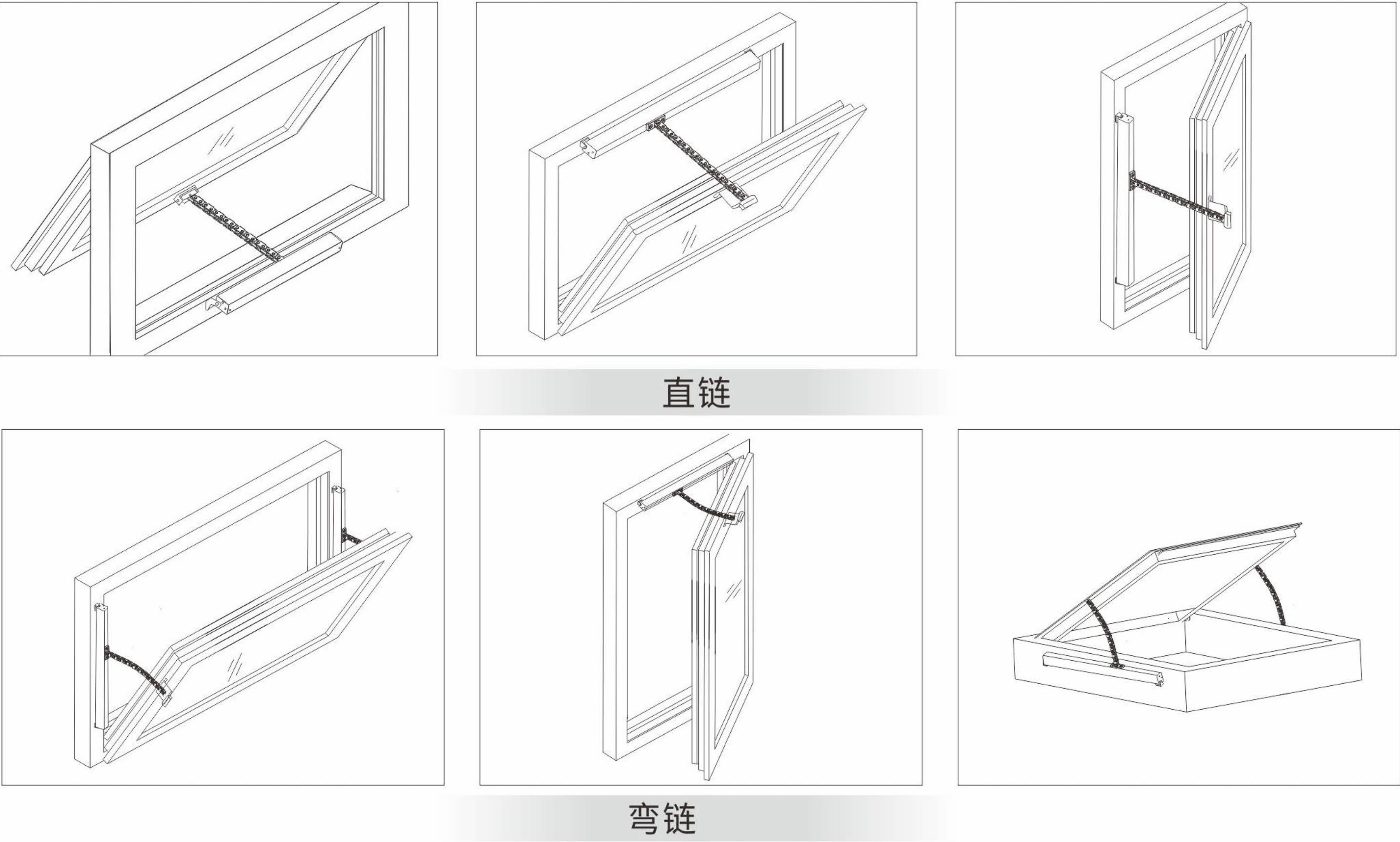
零件名称及组合：



技术参数：

工作电压 DC24V±10%	推力/拉力 400N	最大工作电流 1.0A	开启行程 300-1000mm
推动速度 10mm/s	运行温度 -20℃至+75℃	防护等级 IP32	/

安装示意图：



产品优势

- 精美独特的外观设计，铝合金外壳，表面颜色可根据客户的需求来定制

■ 适用于采光天窗、特重窗

■ 不锈钢推杆能在高湿度和高腐蚀环境下工作

■ 开窗器内置电子装置，具有遇障碍物过载保护的功能
- 寿命可达2万次开合动作，具有低耗能，免维护的特征

■ 行程、推拉力可根据客户的需求来定制

■ 内置同步功能

■ 可提供多种支架，以满足不同的安装需求

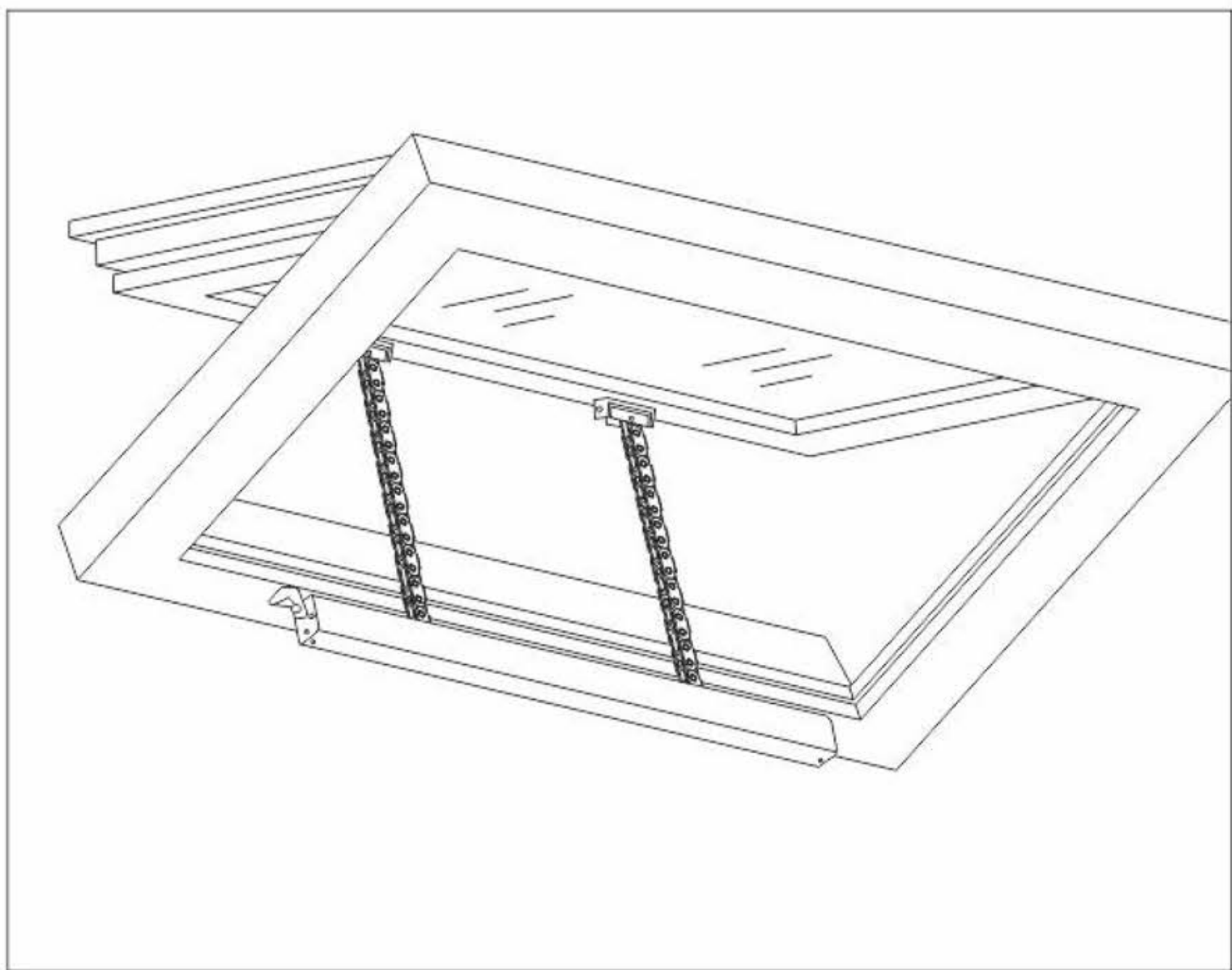
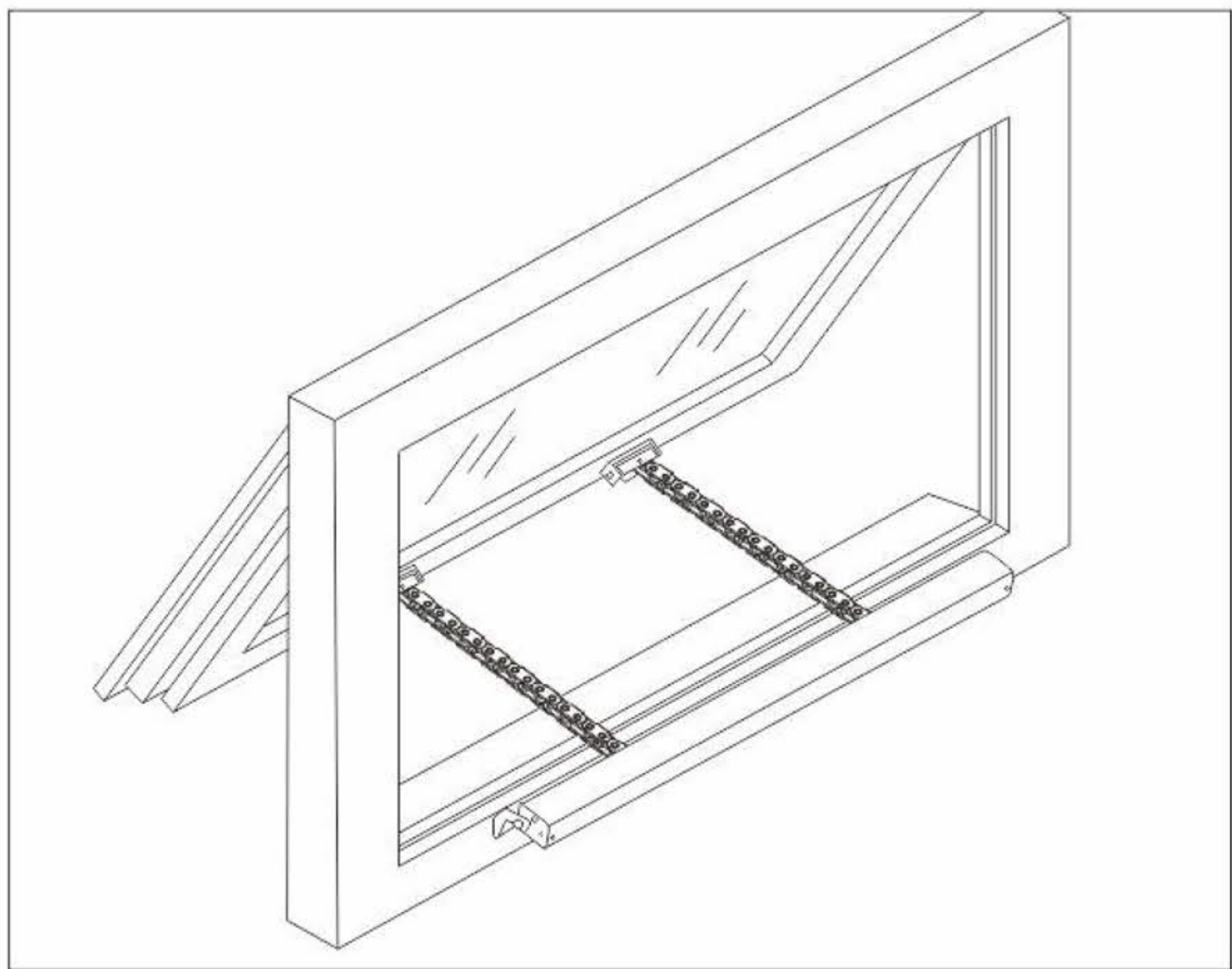
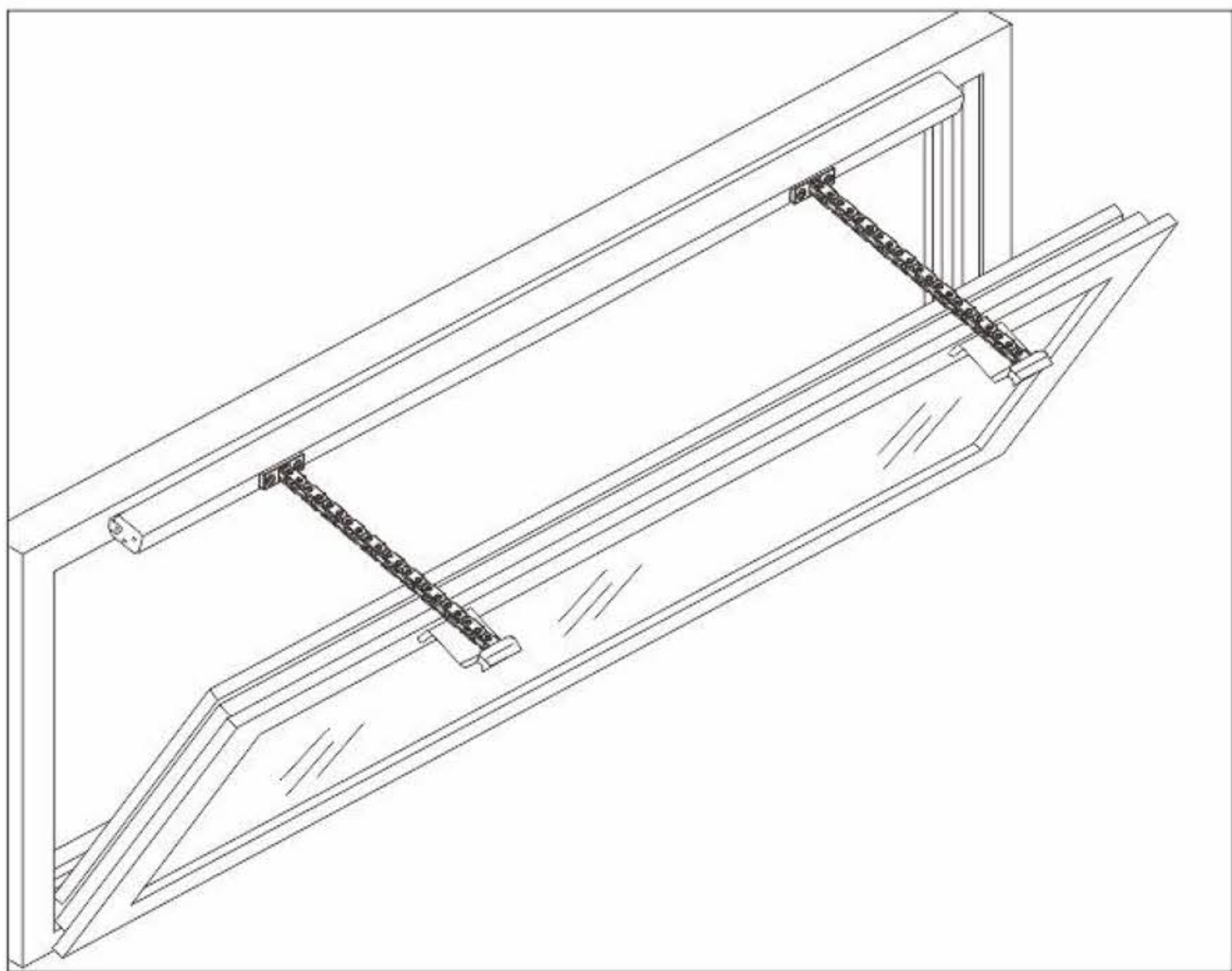
ZTM3530-2 双链条式开窗机



技术参数：

工作电压 DC24V±10%	推力/拉力 800N	最大工作电流 2.0A	开启行程 300-1000mm
推动速度 10mm/s	运行温度 -20℃至+75℃	防护等级 IP32	/

安装示意图：



电动链条式开窗器产品优势

- 精美独特的外观设计，铝合金外壳，表面颜色可根据客户的需求来定制
- 适用于适用于悬窗、外倒窗、内倒窗、平开窗、天窗等窗型
- 特制优质钢材链条，采用双层金属链片设计，运行稳定而顺畅
- 电子限位功能，电机内置过载、过流保护装置
- 内置芯片同步，可两台开窗器安装在同一窗扇上使用
- 寿命可达2万次开合动作，具有低耗能，免维护的特征
- 行程、推拉力可根据客户的需求来定制
- 可提供多种支架，以满足不同的安装需

ZTM3533 螺杆式开窗机



零件名称及组合：

1、螺杆窗扇连接件

2、螺杆侧装L支架

3、抱箍

4、连接螺柱

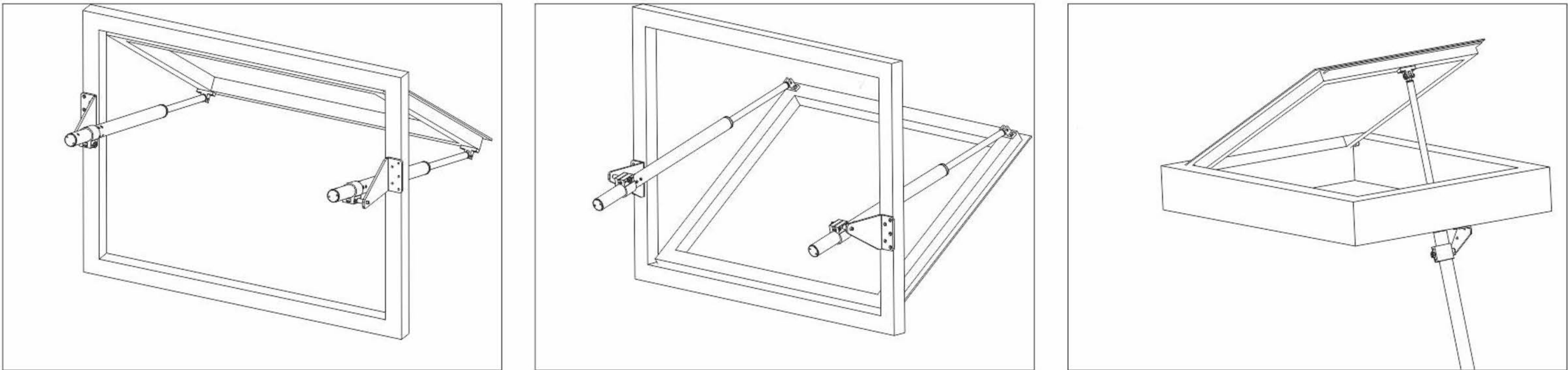
5、M8防震螺母

6、杯头内六角螺丝

技术参数：

工作电压 DC24V±10%	推力/拉力 950N	最大工作电流 1.0A	开启行程 300-1000mm
推动速度 6mm/s	运行温度 -20℃至+75℃	防护等级 IP65	/

安装示意图：



电动螺杆式开窗器产品优势

- 精美独特的外观设计，铝合金外壳，表面颜色可根据客户的需求来定制
- 适用于采光天窗、特重窗
- 不锈钢推杆能在高湿度和高腐蚀环境下工作
- 开窗器内置电子装置，具有遇障碍物过载保护的功能
- 寿命可达2万次开合动作，具有低耗能，免维护的特征
- 行程、推拉力可根据客户的需求来定制
- 内置同步功能
- 可提供多种支架，以满足不同的安装需求

ZTM-6205 滑移式电动开窗器



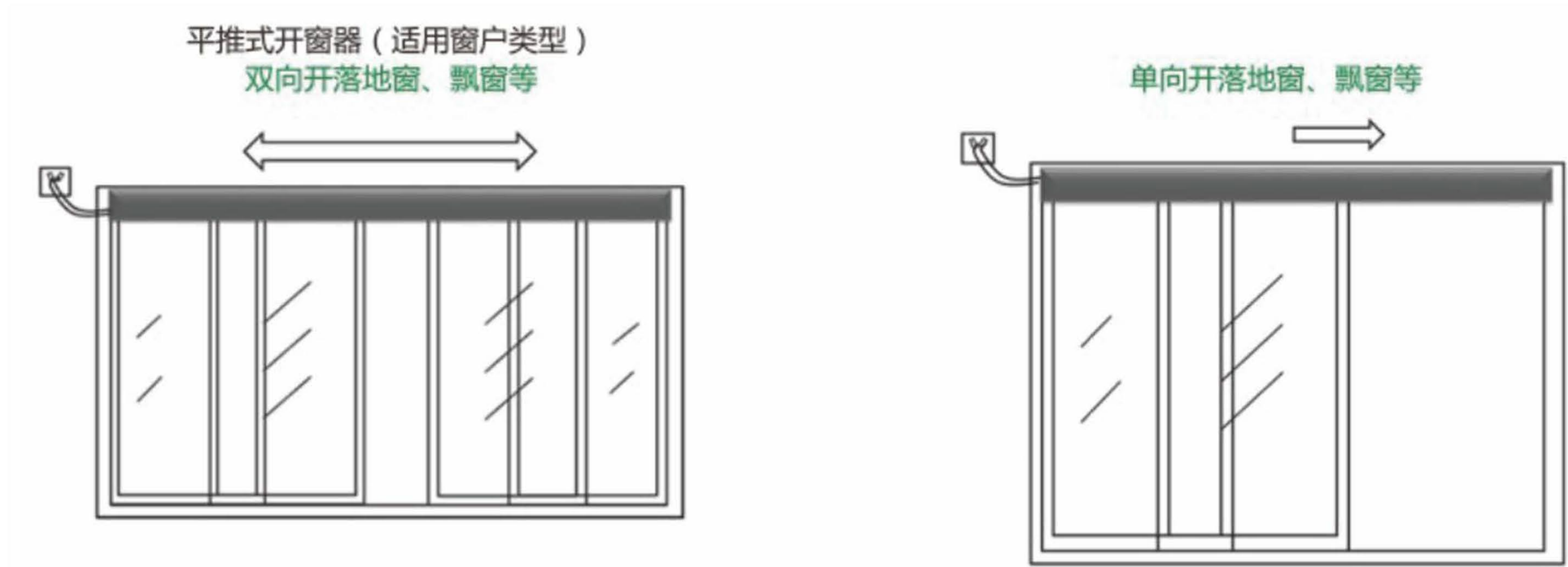
功能特点:

- 外形美观，安装方便
- 行程、推拉力可根据客户的需求来定制
- 精美独特的外观设计，可根据客户的需求来定制
- 开窗器内置电子装置,具有遇障碍物过载保护的功能


规格参数:

开启行程 L(mm)	200	300	350	400	500	600	700
产品总长 L(mm)	400	600	700	800	1000	1200	1400
规格参数/Specifications		单位/Units		数值/Value			
推力/拉力 Thrust/Tension		N		200			
最大工作电流/Maximum operating current		A		1			
行程距离/Stroke distance		mm		200~1000			
推动速度/The speed of movement		mm/sec		~8			
工作电压/Operating voltage		V		DC24V±10%			
环境温度/Environment temperature		℃		-20~+75			
防护等级/Protection class		IP		32			

应用及安装:



ZTM-6203 手摇链式开窗器



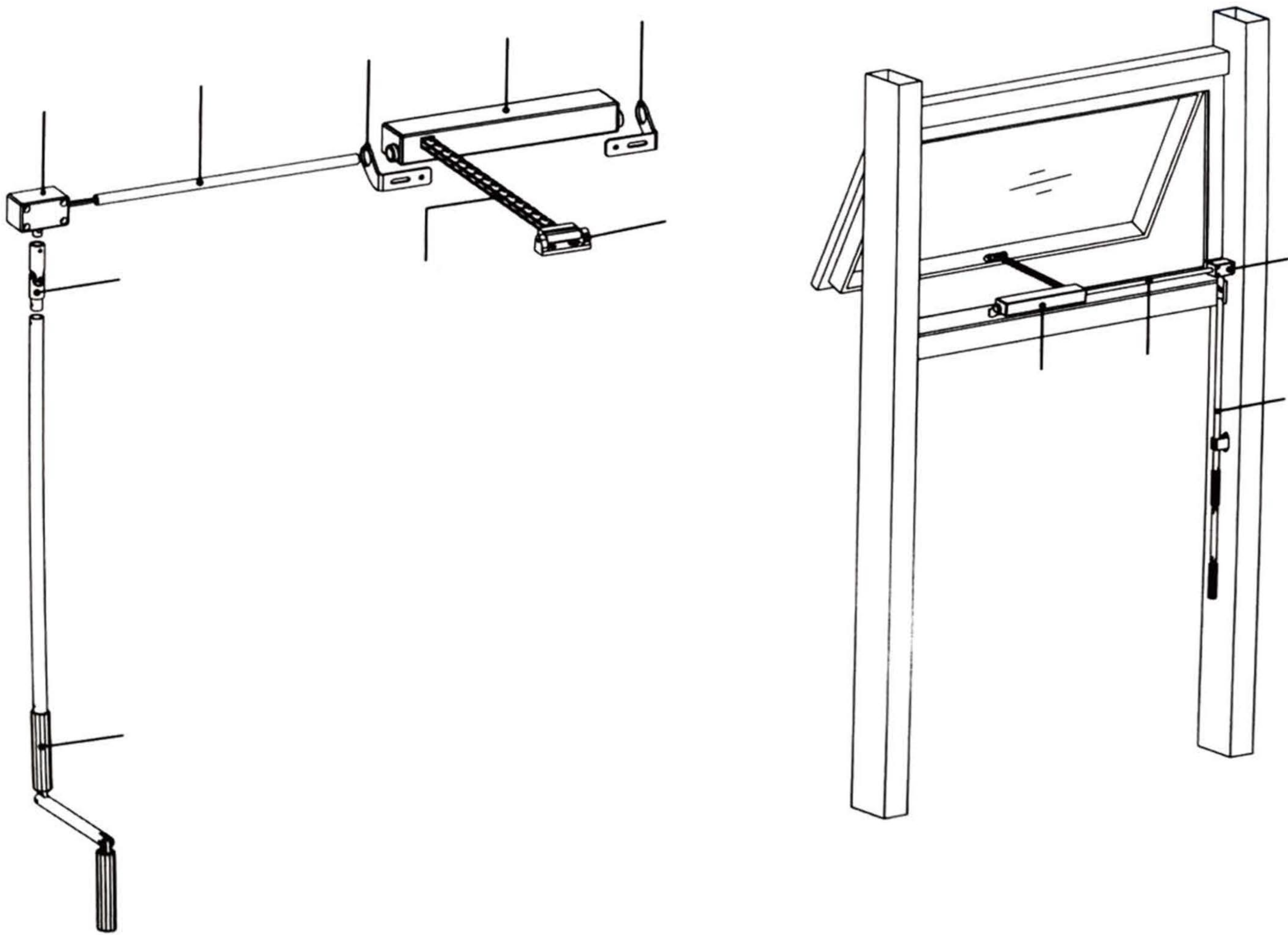
功能特点：

- 可独立开启或双开
- 外形美观，多种推程可选择
- 可提供多种支架，以满足不同的安装需求
- 可选配不锈钢链条
- 常采用双层金属链片设计，运行稳定顺畅
- 精美独特的外观设计，可根据客户的需求来定制

技术参数：

产品型号	推力/拉力	闭合锁力	开启行程
MD6203/300	300N	2000N	300-1000mm
MD6203/W350	300N	2000N	300-600mm

应用与安装：





深圳市中天明消防科技有限公司

客服：13148892656（微信同号）

座机：0755-25424119

网址：www.szztm.com

传真：0755-81747409

邮箱：sales@szztm.com

地址：深圳市龙岗区平湖街道良安田社区京华智能产业园22栋4楼